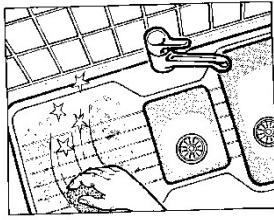


## Reiniging en onderhoud van Marlan®

---



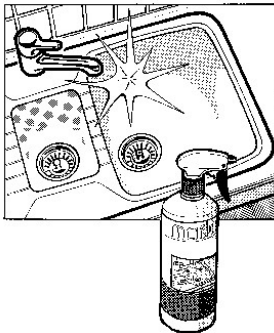
Marlan® producten zijn bestand tegen hardnekkige vlekken en vele chemicaliën. Zie hiervoor de technische informatie "Vlekken- en Chemische Bestendigheid". Maar Marlan® is niet zelfreinigend. Opgedroogde vlekken zijn altijd moeilijker te verwijderen. Verwijder zichtbaar vuil daarom onmiddellijk en droog het oppervlak.

---



Gebruik voor het dagelijks onderhoud, zoals het verwijderen van vuil en vet, een allesreiniger, toiletreiniger, sanitairreiniger, vloeibaar schuurmiddel of (groene) zeep. Hardnekkige vlekken en lichte brandvlekken van een sigaret verwijderen met een vloeibaar schuurmiddel en vochtige doek of schuursponsje. Zeep werkt echter minder goed in middelhard water en in hard water gebieden zelfs slecht.

---



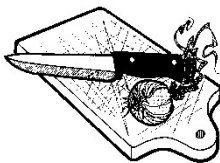
Als gevolg van hard water kan zich in een Marlan® spoelbak of waskom kalk afzetten waarop vuil aanhecht. Deze kalkaanslag wekelijks verwijderen met een zure reiniger zoals een regulier verkrijgbare ontkalker, toiletreiniger of schoonmaakazijn. Om een sterkere kalkaanslag goed te kunnen verwijderen, moet het zuur een paar uur de tijd hebben om in te werken. Napoetsen met een vloeibaar schuurmiddel en vochtige doek. Goed afspoelen en drogen.

---




Verfvlekken, lijmvlekken of teer kunnen met wasbenzine, alcohol of aceton worden verwijderd. De oppervlakte hierna onmiddellijk reinigen met een allesreiniger. Krassen kunnen worden weggewerkt met fijn staalwol of indien nodig, bij diepere krassen, met achtereenvolgens schuurpapier korrel P180, P240, P320 en P400 en daarna met een vloeibaar schuurmiddel en vochtige doek.

---



Marlan® is redelijk bestand tegen warmte, maar de hete onderkant van koffiezetmachines en waterkokers kunnen het oppervlak aantasten. Vermijdt daarom het directe contact met vaste of vloeibare stoffen kouder dan  $-20^{\circ}\text{C}$  en heter dan  $+90^{\circ}\text{C}$ . Voorkom ook beschadigingen aan het oppervlak door geen scherpe voorwerpen op het materiaal te laten vallen of er mee te schuiven. Gebruik daarom altijd onderzetter met rubbervoetjes of maak een afzetvlak.

---



Heeft men toch een ongelukje gehad, waardoor er een ernstige beschadiging aan het Marlan® product is ontstaan, dan zijn er Marlan® reparatiemiddelen beschikbaar voor bijna onzichtbare reparaties.

---