

HÄRTESTE OBERFLÄCHEN FÜR KÜCHEN UND DEN MÖBEL- UND INNENAUSBAU

66 innovative Arbeitsplattendekore
in Top-Duropal-Qualität – direkt ab Lager:

- Als Duropal-Arbeitsplatte (AP) im Format 4.100x600/900/1.200x39 mm (teilweise auch in 4.100x650x39 mm mit Hydrofuge-Träger P3).
- Als Nischenrückwand im Format 4.100x600x9,2 mm.
- Mit passendem Wandanschlussprofil (WAP) Dessino und Delta mit komplettem Zubehör.
- Als HPL- oder Melaminkante.
- Als Duropal-Hochdruckschichtstoff (HPL) im Format 4.100x1.300x0,8 mm.

Arbeitsplatten mit dem integrierten Hygieneschutz von **microPLUS®** sind auf Anfrage lieferbar. Weitere Informationen zu diesem Thema entnehmen Sie bitte der Broschüre Duropal microPLUS®.

Innovatives Dekor trifft innovative Oberfläche

Setzen Sie Ihr Wunschdekor gezielt in Szene. Unsere große Auswahl an innovativen Oberflächen macht es Ihnen leicht. Völlig neue Eindrücke erzielen Sie z. B. mit Rustica in gebürsteter Holz-Optik sowie mit Crystal Stone – einer einmaligen Steinoptik im Glanz-Matt-Mix.

Alle Duropal Arbeitsplatten sind nach PEFC zertifiziert.*



*Als Hersteller von Holzwerkstoffen stellt Duropal sicher, dass alle verwendeten Materialien aus ordnungsgemäß verwalteten und ökologisch nachhaltigen Quellen stammen.

































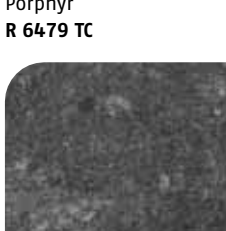



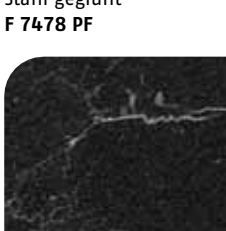























Weitere Informationen zu Duropal-Arbeitsplatten inklusive Zubehörprogramm sowie den Dekorplatten (DP) im Farbverbund entnehmen Sie bitte der Tabelle auf der Rückseite.



Ihr Plus: unser Farbverbund mit








NEU! Ontario Ahorn
R 5242 WV

 Opal Ice R 6515 CT	 Snowland R 6480 MS	 Myriade weiß F 8190 MS	 Beach F 7203 TC	 Kristallweiß U 1026 TC	 Kristallweiß U 1026 CT
 Sira hellgrün F 7426 TC	 Sira graubeige F 7424 TC	 Sira gelb F 7431 TC	 Marmor hell R 6254 TC	 Myriade XXL weiß F 8330 MS	 Jasmin U 1358 TC
 Lichtgrau U 1188 TC	 Myriade grau F 8192 MS	 Korn hellgrau F 7920 TC	 Corro mirabelle R 6352 TC	 Kashmir beige R 6472 TC	 Sahara grau R 6456 PF
 Jade Ice R 6516 CT	 Kashmir grau R 6473 TC	 Feinbeton R 6493 CT	 Belluno Granit R 6284 HS	 Sahara grau R 6456 PF	 Sahara braun R 6457 PF
 Myriade blau F 8193 MS	 Myriade XXL blau F 8333 MS	 Alu geschliffen F 8110 WV	 Porphyrt R 6479 TC	 Tula black and white F 8342 CT	 Korn F 7919 TC
 Esprit black F 7223 WV	 Stahl geblüht F 7478 PF	 Speckstein schwarz R 6424 TC	 Edelschiefer R 6487 PF	 Fino dunkelanthrazit F 7684 TC	 Crystal schwarz R 6213 TC
 Marmo Roma R 6499 PF	 Flash black F 7654 CT	 Myriade schwarz F 8194 MS	 Star black F 7407 TC	 Negro Brasil hell R 6217 HS	
 Nussblock R 5151 MS	 Nussbaum Aragon hell R 4866 RU	 Nussbaum Aragon R 4867 RU	 Olive Toskana R 5618 WV	 Nussblock Wenge R 5152 MS	 Bambus Stab dunkel R 5804 WV
 Niagara Buche R 5338 RU	 Bambus Stab hell R 5803 WV	 Indischer Apfel R 5615 WV	 Nussbaum Butcherblock R 5989 WV	 Zwetschge Fineline R 4221 TR	
 Eiche Laval R 4261 TR	 Montanaeiche aufgehell R 4215 TR	 Buche gedämpft R 5322 WV	 Pflaume Butcher br. R 5638 WV		
 Königsahorn R 5184 WV	 Ontario Ahorn R 5242 WV	 Weißbuche Riemchen R 5336 WV	 Weißbuche R 5320 WV		

Änderungen und Irrtümer vorbehalten. Drucktechnisch bedingte farbliche Abweichungen möglich.

RAPPORT

 Streifer	 Streifer geplankt	 Blume	 Blume geplankt	 Butcherblock
---	---	---	--	--



48-STUNDEN- MUSTERSERVICE

Telefon 05241/871427
Telefax 05241/871478
info@duropal.com

DUROPAL ARBEITSPLATTEN-LAGERKOLLEKTION 2009-2012

	Dekor-Nr.	Oberfläche	Dekor-Bezeichnung	Lagerformat 4.100x600/900/ 1.200x39 mm	Lagerformat 4.100x650x39 mm mit Hydrofuge- Träger P3	NCS-Code (bei Unis) Rapport (bei Repros)	Nischen- rückwand	Melamin- kante 650 x 45 x 0,4 mm	HPL-Kante 4.100 x 45 x 0,6 mm	WAP*-Dessino	WAP*-Dessino-Zubehör Farbempfehlung	WAP*-Delta	WAP*-Delta- Zubehör Farbempfehlung	Dekorplatte (DP)**
UNI	U 1026	TC	Kristallweiß	Quadra	Quadra	0502-Y	■	■	■	■	weiß	■	weiß	■
	U 1026	WAP	CT	Kristallweiß	Quadra	0502-Y	■	■	■	■	weiß	■	weiß	■
	U 1188	TC	Lichtgrau	Quadra	Quadra	2000-N	■	■	■	■	hellgrau	■	hellgrau	■
	U 1358	TC	Jasmin	Quadra	Quadra	1005-Y40R	■	■	■	■	weiß	■	sand	■
	R 4215	TR	Montanaeiche aufgehellt	Quadra	Quadra		■	■	■	■	mittelbeige	■	caramel	■
	R 4221	TR	Eiche Piemont mokka	Quadra	Quadra	Streifer geplankt	■	■	■	■	Alu-/Edelstahl-Look	■	schwarz	■
	R 4261	WAP	TR	Eiche Laval	Quadra		■	■	■	■	hellbeige	■	sand	■
	R 4866	WAP	RU	Nussbaum Aragon hell	Quadra		■	■	■	■	dunkelbeige	■	caramel	■
	R 4867	WAP	RU	Nussbaum Aragon	Quadra		■	■	■	■	dunkelbeige	■	braun	■
	R 5151	MS	Nussblock	Quadra	Quadra	Butcherblock	■	■	■	■	Alu-/Edelstahl-Look	■	caramel	■
	R 5152	MS	Nussblock Wenge	Quadra	Quadra	Butcherblock	■	■	■	■	Alu-/Edelstahl-Look	■	braun	■
	R 5184	VV	Königsahorn	Quadra	Quadra	Streifer geplankt	■	■	■	■	hellbeige	■	sand	■
HOLZ	R 5242	WAP	VV	Ontario Ahorn	Quadra	Blume	■	■	■	■	Alu-/Edelstahl-Look	■	caramel	■
	R 5320	VV	Weißbuche	Quadra	Quadra	Streifer geplankt	■	■	■	■	mittelbeige	■	caramel	■
	R 5322	VV	Buche gedämpft	Quadra	Quadra	Streifer geplankt	■	■	■	■	dunkelbeige	■	caramel	■
	R 5336	VV	Weißbuche Riemchen	Quadra	Quadra	Butcherblock	■	■	■	■	hellbeige	■	caramel	■
	R 5338	WAP	RU	Niagara Buche	Quadra		■	■	■	■	dunkelbeige	■	caramel	■
	R 5615	VV	Indischer Apfel	Quadra		Blume geplankt	■	■	■	■	Alu-/Edelstahl-Look	■	braun	■
	R 5618	WAP	VV	Olive Toskana	Quadra	Quadra	Streifer geplankt	■	■	■	braun	■	braun	■
	R 5636	WAP	VV	Zwetschge Fineline	Quadra		Butcherblock	■	■	■	Alu-/Edelstahl-Look	■	braun	■
	R 5638	WAP	VV	Pflaume Butcher br.	Quadra	Quadra	Butcherblock	■	■	■	Alu-/Edelstahl-Look	■	braun	■
	R 5803	VV	Bambus Stab hell	Quadra		Butcherblock	■	■	■	■	Alu-/Edelstahl-Look	■	caramel	■
	R 5804	VV	Bambus Stab dunkel	Quadra	Quadra	Butcherblock	■	■	■	■	Alu-/Edelstahl-Look	■	schwarz	■
	R 5989	VV	Nussbaum Butcherblock	Quadra	Quadra	Butcherblock	■	■	■	■	Alu-/Edelstahl-Look	■	braun	■
STEIN	R 6205	WAP	CT	Castello Granit	Quadra		■	■	■	■	mittelgrau	■	schwarz	■
	R 6213	TC	Crystal schwarz	Quadra	Quadra		■	■	■	■	anthrazit	■	schwarz	■
	R 6217	HS	Negro Brasil hell	Classic			■	■	■	■	Alu-/Edelstahl-Look	■	schwarz	■
	R 6254	TC	Marmor hell	Quadra			■	■	■	■	weiß	■	hellgrau	■
	R 6284	HS	Belluno Granit	Classic	Classic		■	■	■	■	■	■	grau	■
	R 6286	TC	Attika Marmor weiß	Quadra	Quadra		■	■	■	■	weiß	■	weiß	■
	R 6352	TC	Corro mirabelle	Quadra			■	■	■	■	hellgrau	■	hellgrau	■
	R 6423	TC	Speckstein grau	Quadra			■	■	■	■	dunkelgrau	■	hellgrau	■
	R 6424	TC	Speckstein schwarz	Quadra			■	■	■	■	anthrazit	■	grau	■
	R 6448	VV	Schiefer mittelgrau	Quadra	Quadra		■	■	■	■	dunkelgrau	■	grau	■
	R 6456	WAP	PF	Sahara grau	Quadra		■	■	■	■	dunkelgrau	■	hellgrau	■
	R 6457	WAP	PF	Sahara braun	Quadra		■	■	■	■	braun	■	schwarz	■
FANTASIE	R 6472	TC	Kashmir beige	Quadra			■	■	■	■	Alu-/Edelstahl-Look	■	braun	■
	R 6473	TC	Kashmir grau	Quadra			■	■	■	■	Alu-/Edelstahl-Look	■	schwarz	■
	R 6479	TC	Porphy	Quadra			■	■	■	■	dunkelgrau	■	grau	■
	R 6480	MS	Snowland	Quadra			■	■	■	■	weiß	■	sand	■
	R 6487	PF	Edelschiefer	Quadra			■	■	■	■	Alu-/Edelstahl-Look	■	schwarz	■
	R 6493	WAP	CT	Feinbeton	Quadra	Quadra		■	■	■	mittelgrau	■	hellgrau	■
	R 6499	WAP	PF	Marmo Roma	Quadra		■	■	■	■	anthrazit	■	schwarz	■
	R 6515	WAP	CT	Opal Ice	Quadra		■	■	■	■	weiß	■	weiß	■
	R 6516	WAP	CT	Jade Ice	Quadra		■	■	■	■	mittelgrau	■	hellgrau	■
	F 7203	TC	Beach	Quadra	Quadra		■	■	■	■	weiß	■	weiß	■
	F 7223	WAP	VV	Esprit black	Quadra		■	■	■	■	anthrazit	■	schwarz	■
	F 7407	TC	Star black	Quadra			■	■	■	■	Alu-/Edelstahl-Look	■	schwarz	■
F 7424	TC	Sira grau/beige	Quadra	Quadra		■	■	■	■	weiß	■	weiß	■	
F 7426	TC	Sira hellgrün	Quadra			■	■	■	■	hellgrau	■	weiß	■	
F 7431	TC	Sira gelb	Quadra	Quadra		■	■	■	■	weiß	■	weiß	■	
F 7478	WAP	PF	Stahl gegläht	Quadra		■	■	■	■	anthrazit	■	grau	■	
F 7654	WAP	CT	Flash black	Quadra	Quadra		■	■	■	anthrazit	■	schwarz	■	
F 7684	TC	Fino dunkelanthrazit	Quadra	Quadra		■	■	■	■	anthrazit	■	schwarz	■	
F 7919	TC	Korn	Quadra			■	■	■	■	anthrazit	■	schwarz	■	
F 7920	TC	Korn hellgrau	Quadra			■	■	■	■	hellgrau	■	grau	■	
F 8110	VV	Alu geschliffen	Quadra	Quadra		■	■	■	■	Alu-/Edelstahl-Look	■	hellgrau	■	
F 8190	MS	Myriade weiß	Quadra			■	■	■	■	■	■	weiß	■	
F 8192	MS	Myriade grau	Quadra			■	■	■	■	■	■	hellgrau	■	
F 8193	MS	Myriade blau	Quadra			■	■	■	■	■	■	grau	■	
F 8194	MS	Myriade schwarz	Quadra			■	■	■	■	■	■	schwarz	■	
F 8330	MS	Myriade XXL weiß	Quadra	Quadra		■	■	■	■	■	■	weiß	■	
F 8333	MS	Myriade XXL blau	Quadra			■	■	■	■	■	■	grau	■	
F 8342	WAP	MS	Chocolate Dream	Quadra		■	■	■	■	■	braun	■	schwarz	■
F 8342	WAP	CT	Tula black and white	Quadra		■	■	■	■	■	anthrazit	■	schwarz	■
F 8343	WAP	CT	Tula brown and white	Quadra		■	■	■	■	■	braun	■	braun	■

DIE OBERFLÄCHEN: Perstruktur: Top Face (TO). Büttensstruktur: Top Velvet (V), Perfect Finish (PF). Glattsstruktur: Seidenmatt Special (MS), Hochglanz Special (HS). Holzstruktur: Rustica (RU), Trevista (TR). Steinstruktur: Crystal Stone (CT).

■ = dekoridentisch
 *WAP = Wandanschlussprofil
 ** = Weitere Informationen zu den Dekorplatten und dem Farbverbund von wodego gibt es in der Farbverbund-Kollektion oder der Innenausbau-Kollektion.

DUROPAL-ARBEITSPLATTENPROFILE



Quadra

QUADRA-PROFIL

Voll im Trend: die minimalen Radien des Quadra-Profiles – natürlich in bewährter Duropal-HPL-Qualität. Der nahezu quadratische Profil-Querschnitt passt besonders gut zu Steinreproduktionen sowie Fantasiedekoren, aber auch Holzdekore werden durch Quadra zu Highlights. Die Schmelzkleber-Versiegelung an der Unterkante der Arbeitsplatte sorgt für sicheren Tropfenabriss und eine dauerhafte Versiegelung von Duropal-HPL und Gegenzug.



Classic

CLASSIC-PROFIL

Eine runde Sache: das bewährte Arbeitsplattenprofil von Duropal. Kleine Radien an Ober- und Unterkante unterstreichen das ausgewählte Dekor. Die speziell entwickelte Nut an der Unterseite sorgt für sicheren Tropfenabriss und versiegelt zugleich den Übergang von Duropal-HPL zum Gegenzug.

DAS ZUBEHÖR

Der kleine, aber feine Unterschied: Mit dem umfangreichen Zubehörsortiment runden Sie das Gesamtbild Ihrer Duropal-Arbeitsplatte ideal ab – unabhängig davon, wo sie eingesetzt wird. Dafür sorgen Nischenrückwände, unterschiedliche Wandanschlussprofile, Melamin- sowie Duropal-HPL-Kanten.



Dekor-WAP Dessino

Wandanschlussprofile (WAP)

Duropal bietet Ihnen zwei Profilvarianten an – für saubere, form- und farbschöne Wandanschlüsse.



Nischenrückwände

Nischenrückwände

Eine interessante Alternative zur bekannten Kachel- und Fliesenzeile. Da diese in allen Dekoren erhältlich sind, können Sie die Nischenrückwände unterschiedlich einsetzen: entweder klassisch als farbgleiche Lösung oder auch als Kontrast zur Duropal-Arbeitsplatte. Länge: 4.100 mm, Breite: 600 mm, Dicke: 9,2 mm (8 mm Rohspanplatte, 2 x 0,6 mm Duropal-HPL).



Joker-WAP Dessino

WAP Dessino

Dekoridentische Wandanschlussprofile zu vielen Arbeitsplatten-Dekoren plus Alu- und Edelstahl-Joker. Zahlreiche Dekore auch mit dekorantischem WAP-Zubehör. Längen: 600, 3.000 mm.



Kanten

Kanten

Damit Schnittkanten sicher und dauerhaft versiegelt werden können, bietet Duropal Kantenstreifen in allen Dekorvarianten an. Melaminanten: Länge: 2 x 650 mm je Verpackungseinheit. Breite: 45 mm, Dicke: 0,4 mm mit Schmelzkleber. Duropal-HPL-Kanten: Länge: 4.100 mm, Breite: 45 mm, Dicke: 0,6 mm.



Dekor-WAP Delta

WAP Delta

Dekoridentisches Wandanschlussprofil aus Aluminium für HPL-Einschieber für alle 66 Dekore der Duropal Arbeitsplatten-Lagerkollektion. Länge: 4.000 mm.

Verbindungs- und Abschlussprofile

Alu-Eckverbindungs-Profil: Für alle 90°-Eckverbindungen von Arbeitsplatten bei L- und U-Formen in Küchen. Länge: 600 mm, Farben: Silber, Bronze


Alu-Pilz-Profil: Zur Verlängerung von Arbeitsplatten. Länge: 600 mm, Farben: Silber, Bronze

Alu-Endschutz-Profil: Für besonders strapazierte Arbeitsplatten-Queranten. Länge: 600 mm, Farben: Silber, Bronze

Weitere Informationen zu Duropal-Arbeitsplatten inklusive Zubehörprogramm sowie den Dekorplatten (DP) im Farbverbund entnehmen Sie bitte der Tabelle.




STREICHZART
TRIFFT
KRATZFEST

Ihr Plus: unser Farbverbund mit


DUROPAL
 HPL IST UNSERE WELT

Falls Sie ein Echtmuster Ihres favorisierten Dekors in der Größe DIN A4 anfordern möchten oder einen Stützpunkthändler in Ihrer Nähe suchen: www.duropal.com



**48-STUNDEN-
MUSTERSERVICE**

Telefon 0 52 41 87 14 27
 Telefax 0 52 41 87 14 78
info@duropal.com

wodego GmbH
 Ingoistädter Straße 51
 92218 Neumarkt
 Deutschland
 Telefon +49 (0) 91 81/28-87 00
 Fax +49 (0) 91 81/28-87 77
info@wodego.com
www.wodego.com

DUROPAL GmbH
 Westring 19-21
 59759 Rmsbereg
 Deutschland
 Telefon +49 (0) 29 21/302-0
 Fax +49 (0) 29 21/302-341
info@duropal.com
www.duropal.com

Ein Unternehmen der Pfeiderer AG